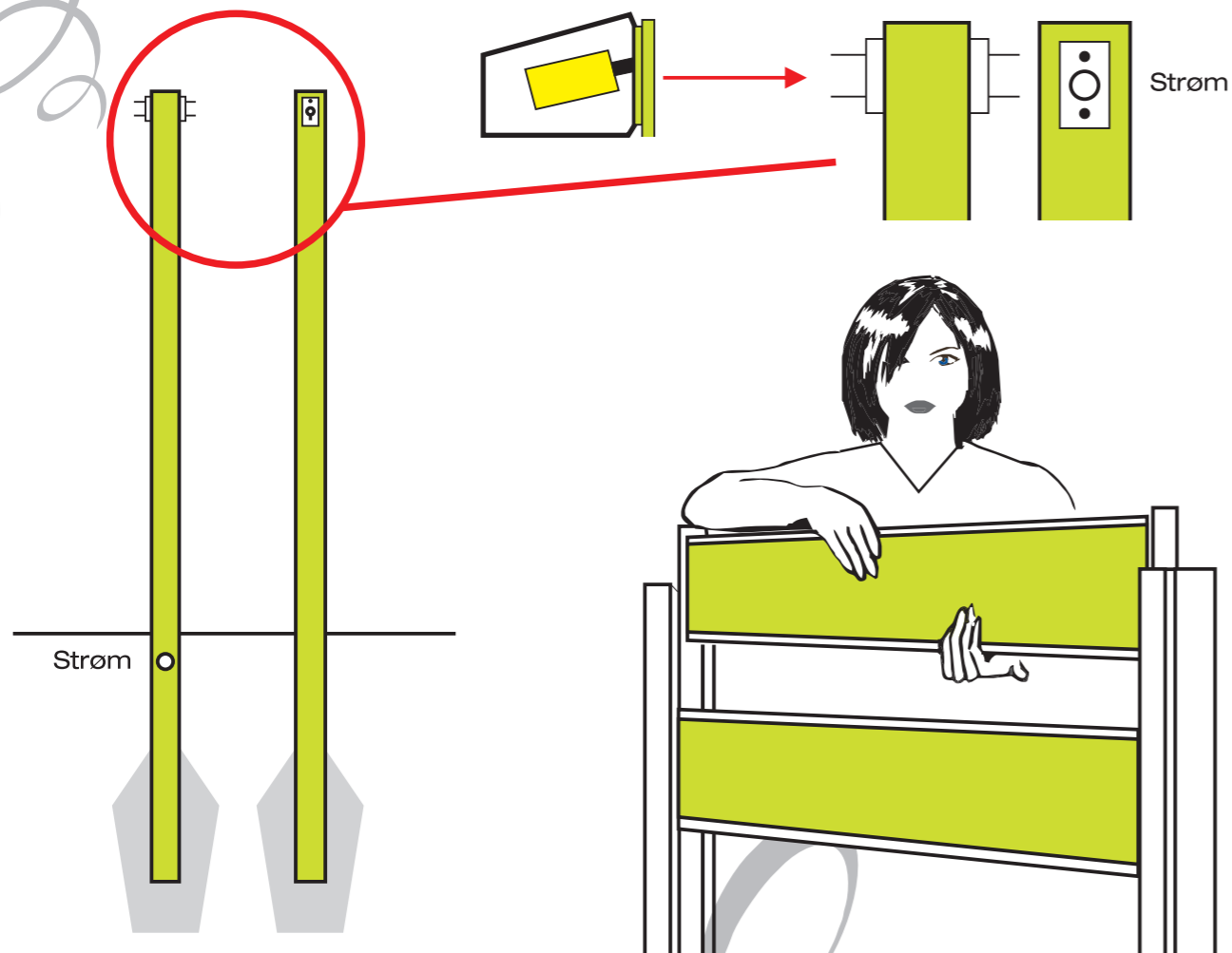


Montage og vedligeholdelse

Vedligeholdelse af LM udendørsskilte foretages 2 gange årligt ved at vaske skiltet med en god autoshampoo der indeholder voks, - det vil øge levetiden på overfladen.



Ved montage af standere bør nedstøbning altid foretages. Standard er 900 mm standerben i jord og 500 mm fra jord til underkant af skilt. Standeren skal altid være samlet ved nedstøbning og tekstpanelerne skal kunne glide i standerbenene.

Eventuelle senere tilføjelser eller udskiftninger foretages let og hurtigt. De 2 topdæksler på standerbenene afmonteres og tekstpaneler trækkes op.

www.lmsign.dk



LM Sign ApS har i mere end 25 år produceret skilte af enhver slags til danske og udenlandske kunder.

LM Sign ApS
Grundtvigs Allé 159 • 6400 Sønderborg
Telefon 74 42 53 00 • Fax 74 43 09 57
E-mail post@lmsign.dk




LM udendørsskilte
System C

...vi tør
skilte med
kvalitet!

LM udendørsskilte

Vi har bestræbt os på at fremstille et udendørs skilt som er så fleksibelt som muligt, samtidig med at design og kvalitet har højeste prioritet.

Alle skiltedele er udført i aluminium, forbehandlet til at kunne opfylde kravene i DIN norm 50939 - polyesterpulver lakeret min. 70 my lagtykkelse, hvilket giver en holdbarhed på min. 5 år.

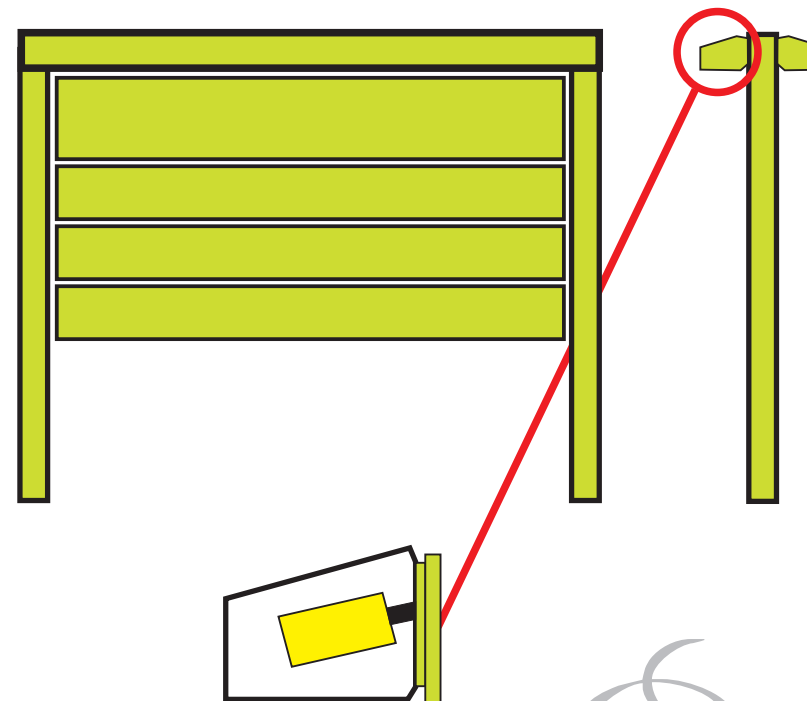


Stander med lyshat blænder ikke når man ser på skiltet. Lysspredningen er god og ensartet, hvilket medfører at skiltehøjden kan bygges op til 2.000 mm uden problemer.



Farvekombination

er mulig, da top- og bundprofiler på tekstpaneler er enheder for sig. Tekstpaneler er opskummet med polyurethanskum, hvilket giver en stabil og stærk konstruktion.



Lyshatte er monteret med lysstofarmatur samt acrylglas. Lyshatte leveres eksklusiv lysstofrør.

Lyshatte

i LM udendørsskilte er opbygget af en ekstruderet aluprofil med svejsede endeplader.



Tekstpaneler

fremstilles i ønskede størrelser.

Profiler og plader er altid på lager, så vi kan levere i løbet af 1-2 uger.



	1250	1500	2000
500	LMC14	LMC18	LMC22
250	LMC13	LMC17	LMC21
170	LMC12	LMC16	LMC20
125	LMC11	LMC15	LMC19